




Como gravar uma chamada.

Seu Zenfone permite gravar uma conversa a partir de uma chamada para referência ou informações futuras. Para utilizar o recurso Gravação de Chamadas faça o seguinte procedimento:

1. Ao realizar uma chamada, aparecerá a tela de ligação;
2. Toque em  para gravar a chamada.



3. Para encerrar a gravação, toque em . Assim ícone  aparece na barra de notificação do sistema.
4. Arraste para baixo no canto superior esquerdo da tela, depois toque na notificação **Gravação de chamadas salvas** para ver a conversa gravada.

